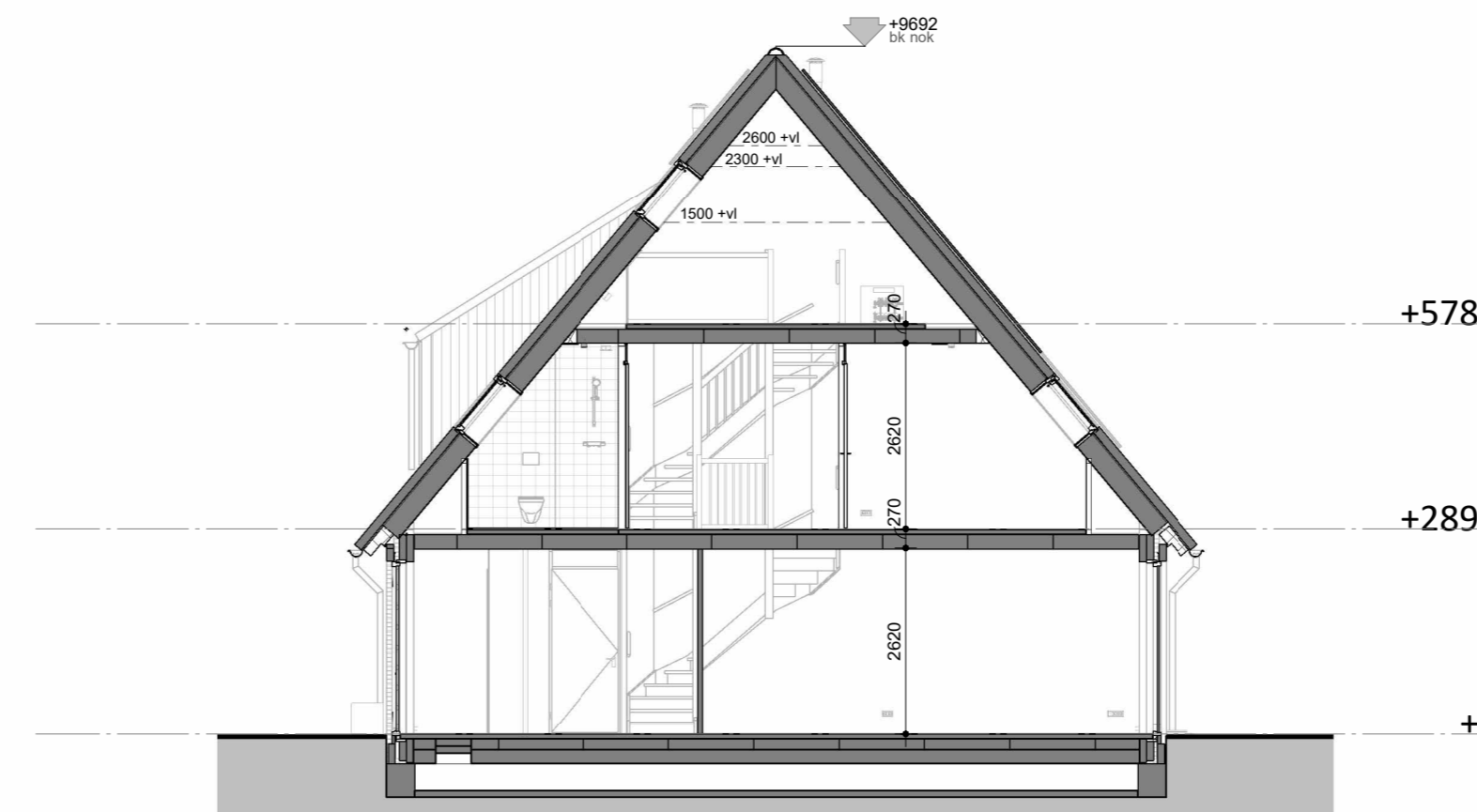




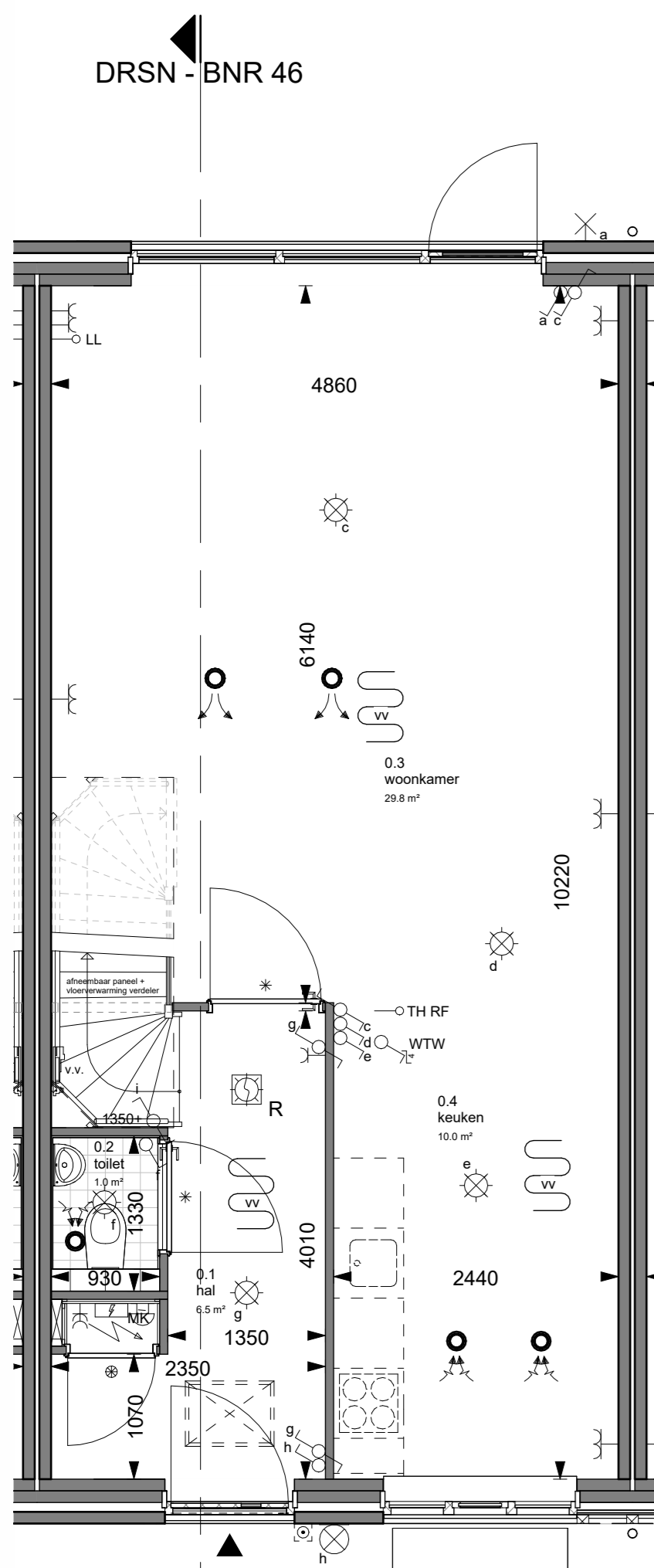
voorgevel
Schaal: 1 : 100



achtergevel
Schaal: 1 : 100

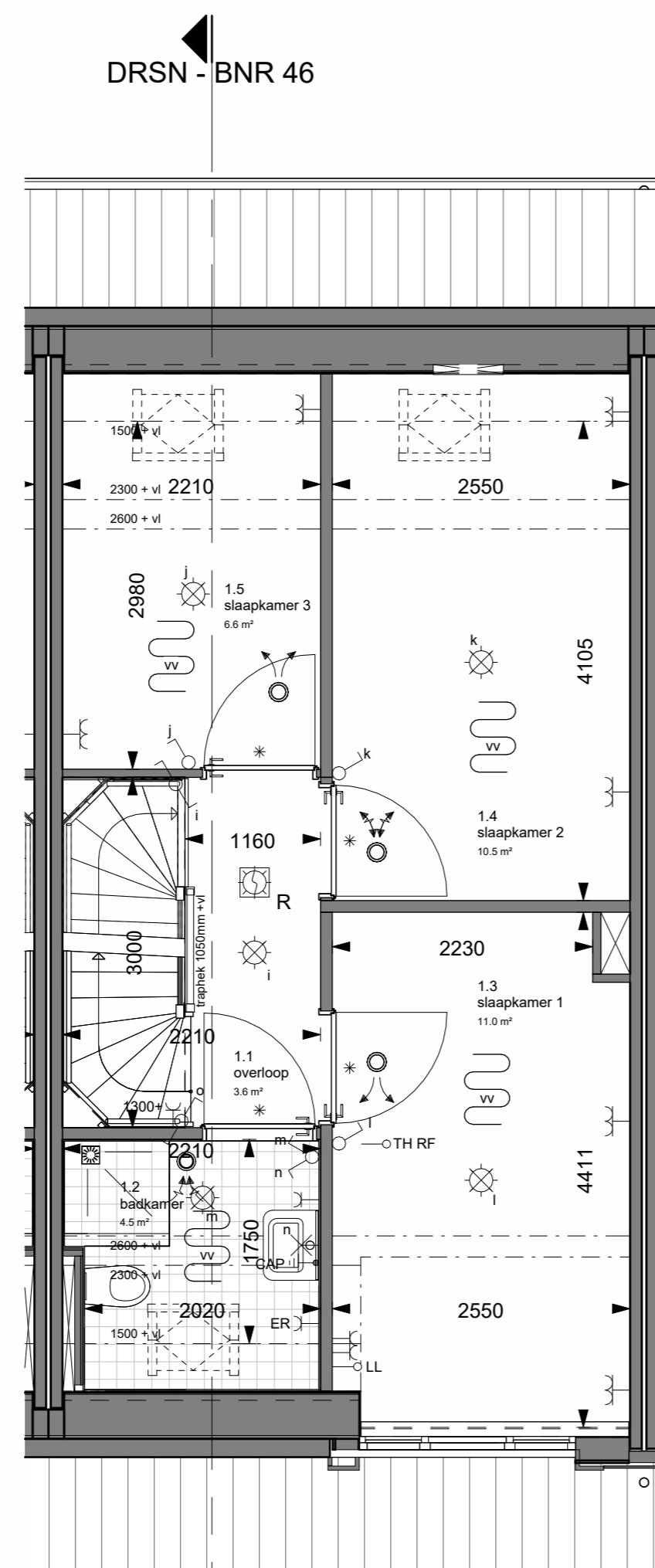


doorsnede
Schaal: 1 : 100

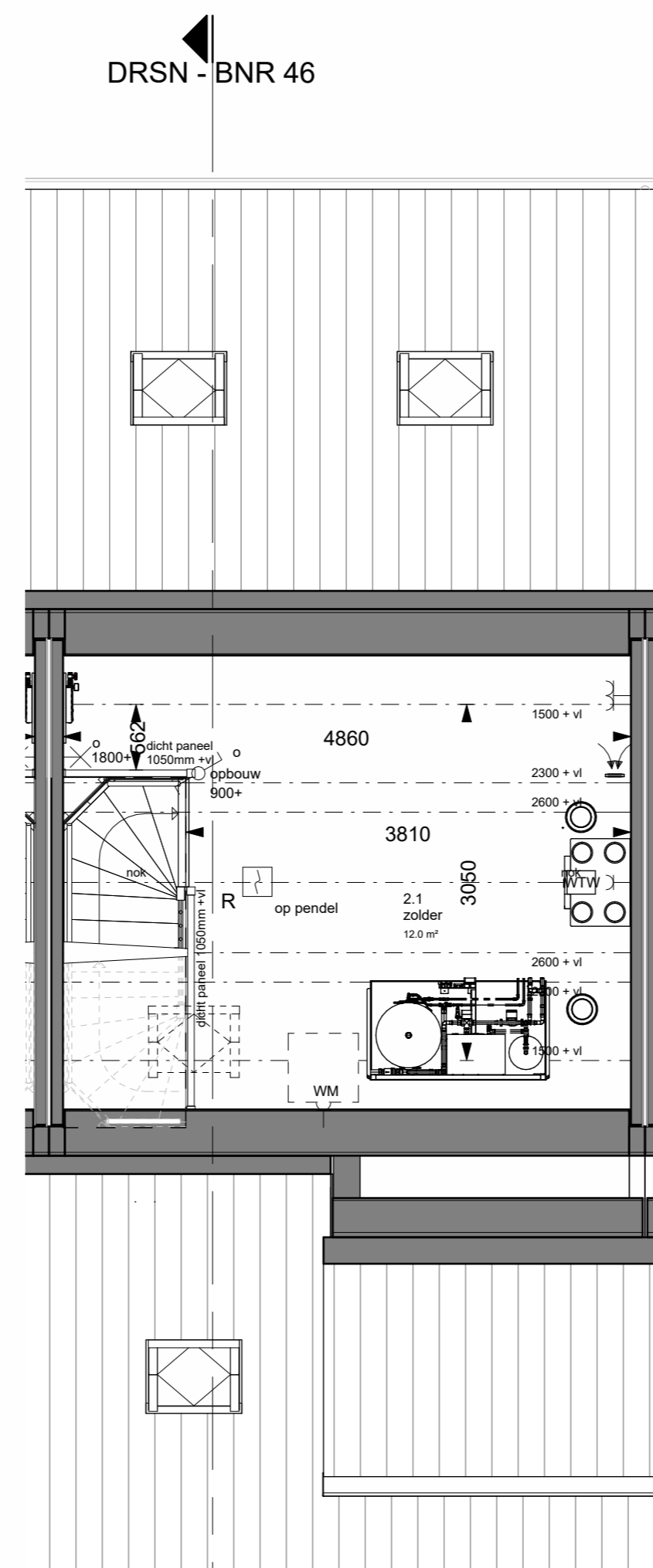


DRSN - BNR 46
begane grond
Schaal: 1 : 50

installatie keuken conform D-kekening 2x diest boven het aanrecht wcd tbv afzuigkap wcd tbv koelkast perilex 2x230V tbv kook



DRSN - BNR 46
eerste verdieping
Schaal: 1 : 50



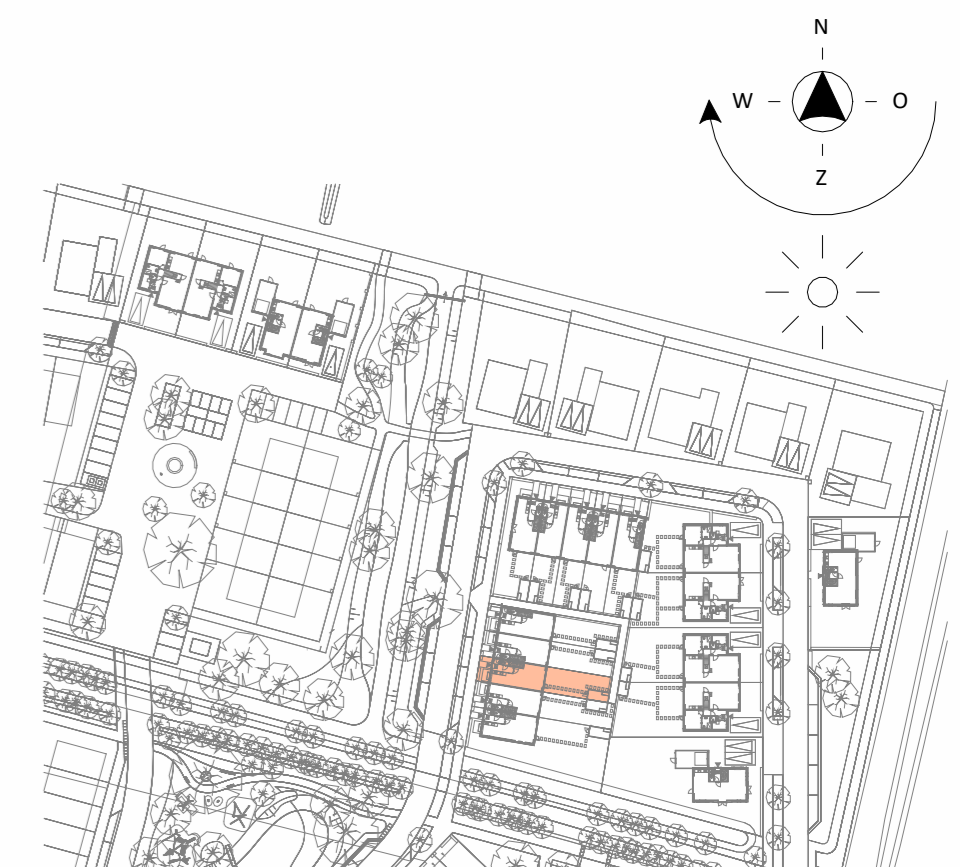
DRSN - BNR 46
tweede verdieping
Schaal: 1 : 50

RENVOOI			
▲	Entree woning	WTW	Opstelplaats WTW unit
*	Bovenlicht boven binnendeur	V	Ventilatierooster
⊗	Dicht paneel boven binnendeur	WM	Opstelplaats wasmachine
⊞	Tegelwerk *	⚡	Meterkast (min. 350x770 mm)
⊞	Tegelwerk op afschot t.p.v. douche	⊞	Inspectieluik
⊞	Wandtoilet *	⊞	Vleermuizenkast groot 6 st (exacte positie n.t.b.)
⊞	Fontein *	⊞	Vleermuizenkast klein 10 st(exacte positie n.t.b.)
⊞	Radiator *	GZK	Gierzwaluwkast
⊞	Wastafel *	DVK	Dwergvleermuiskast
⊞	Luik in knieschot (toegangsliuk positie n.t.b.)	⊞	Viltzotrap (pijl = looprichting)
		cb	Colorbel paneel
			* = merk en type conform technische omschrijving

RENVOOI INSTALLATIES			
⊞	wandcontactdoos 2-voudig horizontaal (DUO)	⊞	inblaasventiel
⊞	wandcontactdoos 2-voudig verticaal (opbouw)	⊞	afzuigventiel
⊞	wandcontactdoos	⊞	vloerverwarming
⊞	spatwaterdichte wandcontactdoos	⊞	Warmtepomp
⊞	perilex wcd 400V	⊞	Riool ontluchting
⊞	perilex wcd 2x230V	⊞	Geveldoorvoer
⊞	aansluitpunt 230V	⊞	Buitenunit warmtepomp
⊞	enkelpolige schakelaar	⊞	Vloerverwarmingsverdelers
⊞	serieschakelaar	⊞	WTW unit
⊞	wissel schakelaar	⊞	wandlicht aansluitpunt
⊞	kruisschakelaar	⊞	rookmelder optisch
⊞	werkschakelaar	⊞	verdeelkast
⊞	wandcontactdoos met enkelpolige schakelaar	⊞	centraal aardpunt CAP
⊞	enkel- of tweevoudig wandcontactdoos Data	⊞	aardmat
⊞	schakelaar tbv WTW	⊞	kabel op rol
⊞	Thermostaat draadloos		
⊞	ledige leiding (controle draad)		
⊞	beldrukker		
⊞	schel		
⊞	armatuur		
⊞	centraaldoos		
⊞	centraaldoos met lichtaansluitpunt		

Voorbereiden
De tekening op de tekening zijn indicatief en aangegeven in millimeters / m², hier kunnen geen rechten aan worden ontleend. In werkelijkheid kunnen de maten afwijken.
Installaties en sanitair zijn indicatief aangegeven op de tekening. Definitieve afmetingen, posities en aantallen conform opgave installateur. Definitieve posities worden vastgelegd bij de verdere uitwerking van het plan.

Algemeen
- Exacte plaats en aantal zonnepanelen zijn afhankelijk van BENG berekening.
- Belandingen, tuinen, hagen, hekwerken, hemelwaterafvoeren etc. etc. is afhankelijk van de naastgelegen woningtype en optionele uitbouwen.
- Posities, aantallen en opbouw van de ventilatie worden nader te bepalen, conform bouwbesluitverordening.
- Definitieve aantallen en posities aansluitpunten van de keukeninstallaties conform D-kekening van Voortman Keukens.
- De kleur en uitlegging van o.a. de meterkast tenaair zijn te indicatie en kan afwijken met de realiteit.
- De positie van het plafondcontactpunt kan afwijken door de indeling van de platen en bevindt zich daardoor mogelijk niet in het midden van de ruimte.



		Mastenbroek 08 7547 TD Eerschede Postbus 481 7200 AL Eerschede T +31 53 4 600 600 E info@koopmans.nl www.koopmans.nl		In samenwerking met: 		getekend SB/TK datum 13-06-2024 gecontroleerd JR	
wjz.	datum	omschrijving	C	D	E	F	G
A							
B							
onderdeel VERKOOPTEKENING BNR 46 project Mastenbroek fase 2 Achterveld						fase VK woningtype Projectnummer 5977	schaal 1:50 / 1:100 formaat A1 blad VK-46